


半そで／七分そで



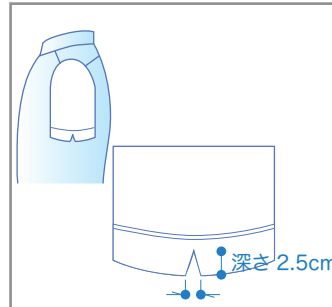
裏折り返し (標準)

そで口 裏折り返し
幅 3.0cm




表折り返し

そで口 表折り返し
幅 3.5cm



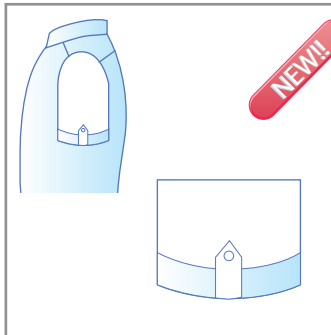
スリット A

そで口 スリット入り
裏折り返し
幅 3.5cm



剣ボタン横型

幅 3.5cm



剣ボタン縦型

幅 3.5cm